



Solicitud de la Beca Kinesis

Programa Kinesis Scholars
Año académico 2025-2026



Antes de comenzar la solicitud de la Beca Kinesis, asegúrate de cumplir con los siguientes requisitos:

- Ser residente de Puerto Rico.
- Ser estudiante de nuevo ingreso en 2025-2026.
- Ser admitido a una universidad acreditada sin fines de lucro.
- Cumplir con el promedio (GPA) requerido por la oportunidad que te interesa.

Contamos con las siguientes oportunidades de beca:


- Beca de Agronomía & Ciencias Agrícolas – GPA requerido: 3.00
- Beca de Hotelería & Turismo – GPA requerido: 3.00
- Beca Kinesis Estados Unidos – GPA requerido: 3.50
- Beca Kinesis Puerto Rico – GPA requerido: 3.50

Instrucciones
para completar
la solicitud:

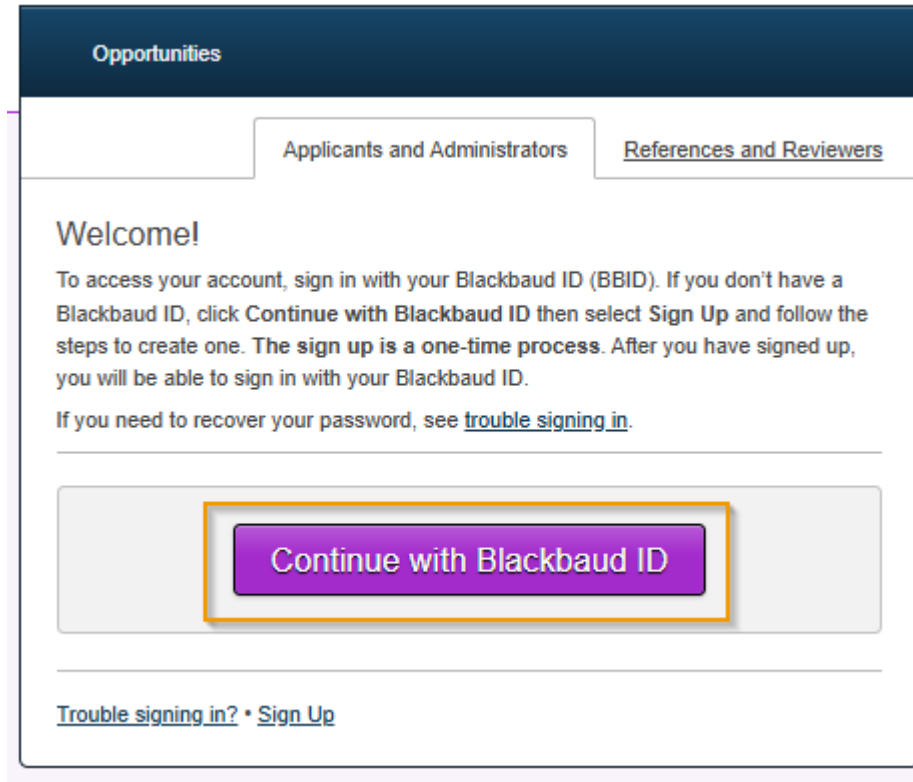
Accede a la plataforma
Blackbaud Award Management
a través del siguiente enlace:

<https://kinesispr.academicworks.com/>

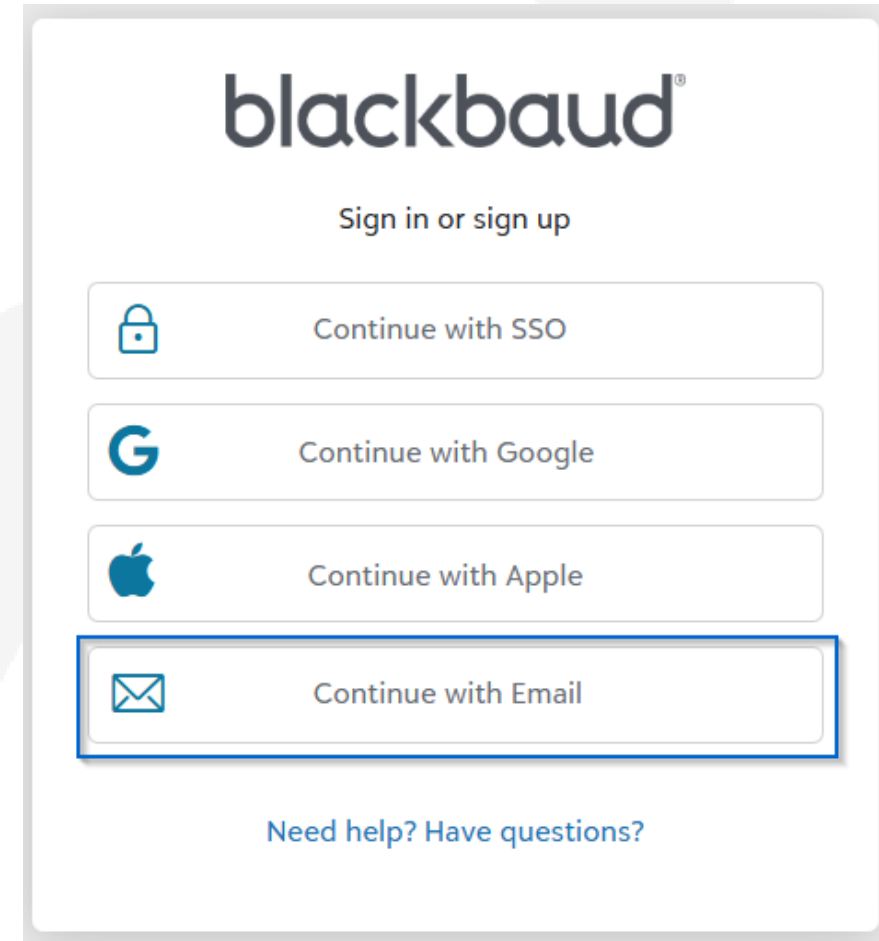
Presiona Sign Up (si no has
creado una cuenta) o Sign In (si
ya tienes una cuenta).



En la siguiente página, presiona Continue with Blackbaud ID.



Luego, selecciona la opción Continue with Email.



Ingresa tu email y contraseña para conectarte.

Tu *homepage* debe verse así:

The screenshot shows a web application interface with a dark blue header containing navigation tabs: "My Applications", "Opportunities", and "Donors". The main content area is titled "Application Progress" and features a purple circle icon next to "General Application" with an information icon. Below this, there are two tabs: "General Application Questions" (selected) and "Frequently Asked Questions". A paragraph of instructions states: "You can save your application at any time by clicking **Save and Keep Editing** at the bottom of the form. Once completed, you can submit your application by clicking **Finish and Continue**. Note: Required fields are marked with an asterisk." The "General Application Questions" section is titled "★ Basic Information - Answer 1 time." and contains five required fields: "★ 01. Name" (text input), "★ 02. Last Names" (text input), "★ 03. Gender" (dropdown menu), "★ 04. Email" (text input), and "★ 05. Phone" (text input). At the bottom right, there are two buttons: "Save and Keep Editing" and "Finish and Submit".

La solicitud (o *General Application*) está compuesta por 8 secciones:

- Basic Information
- Family Information
- Student Income Information
- Academic History
- University Information
- Essay
- Required Documents
- Authorization Statement



Preguntas en: Basic Information



01. Name

Incluye tu primer nombre. Si tienes segundo nombre, incluye el nombre completo (no solo la inicial).

02. Last Names

Incluye tu(s) apellido(s).

03. Gender

Selecciona una opción para tu género. Puedes optar por no incluirlo seleccionando *Prefer not to answer*.



Preguntas en: Basic Information

04. Email

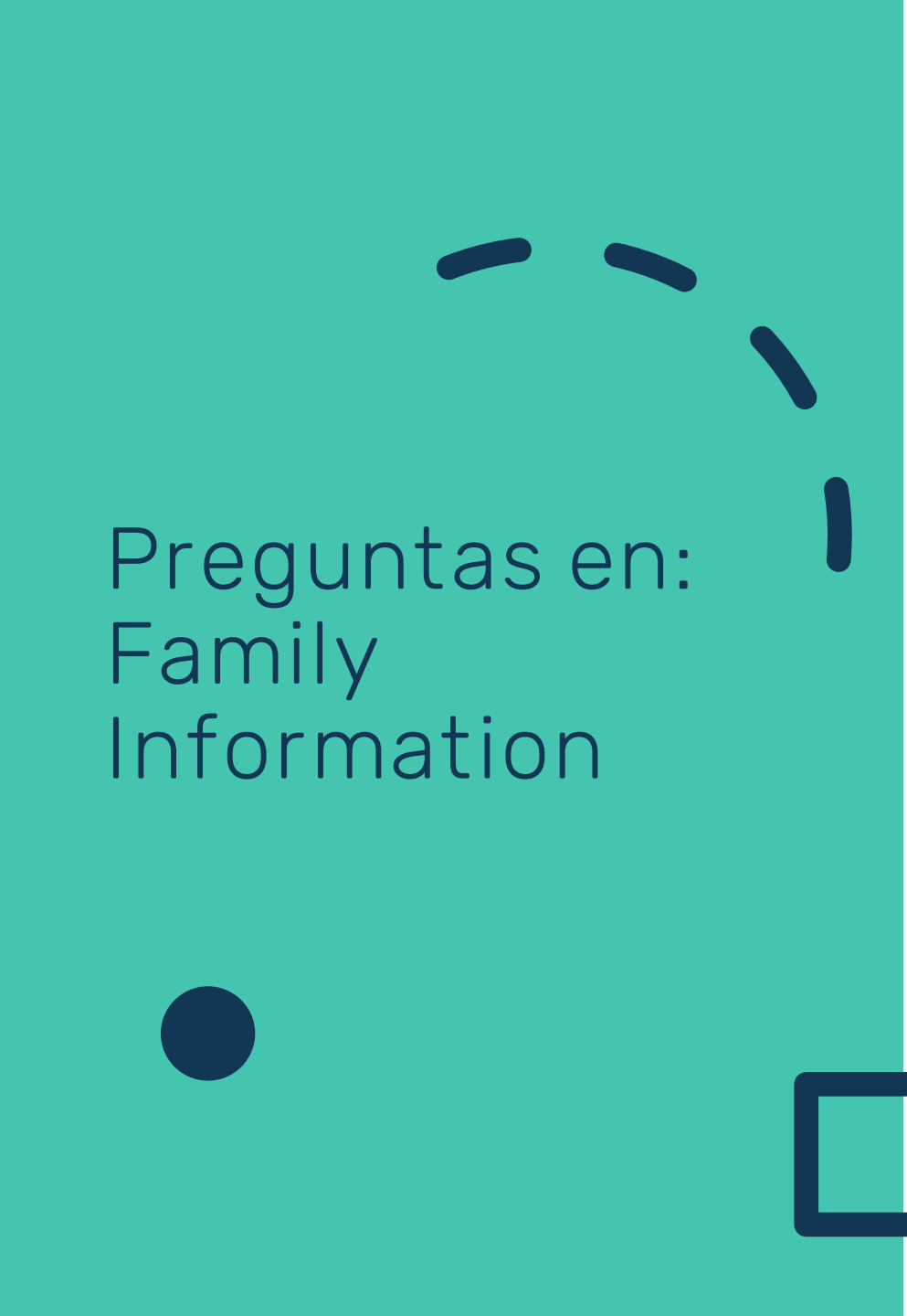
Incluye un correo electrónico personal. Preferiblemente que no sea un email de la escuela o universidad, ya que podría ser desactivado por la institución.

05. Phone

Incluye un número de teléfono personal.

06. Place of Residence

En esta sección, debes ingresar la dirección en la que vives antes de ir a la universidad. Por el momento, la Beca Kinesis solo está disponible para residentes de Puerto Rico.



Preguntas en: Family Information

La sección Family Information está dividida en tres partes:

- Basics
- Parent 1
- Parent 2 (opcional)

Family Information Basics

01. How many people, including yourself, live in your residence?

Ingresa la cantidad de personas que viven en tu hogar, incluyéndote a ti mismo.

02. Are you financially dependent on your parents?

Si dependes económicamente de tus padres y apareces como dependiente en sus planillas, marca Yes. Deberás completar todas las partes bajo *Family Information*.

Si trabajas y radicas tus propias planillas, marca No. Para el resto de las preguntas bajo *Family Information*, ingresa "N/A" o "0".

03. What is your parent's marital status?

Si dependes de tus padres, indica su estado civil.



Family Information Parent 1 & 2

Si vives con un solo encargado, completa solamente la información en la sección Parent 1.

Si vives con ambos encargados, completa la información en Parent 1 y Parent 2.

Si no dependes de tus padres, ingresa *N/A* o *0* en la sección Parent 1 y salta la sección Parent 2.



Family Information Parent 1 & 2

01. Name of Parent

Incluye el nombre completo del encargado.

02. Email of Parent

Incluye un correo electrónico personal para el encargado.

03. Phone of Parent

Incluye un número de teléfono personal para el encargado.

Family Information Parent 1 & 2

04. Annual Income of Parent

Ingresa el sueldo anual del encargado. En la Planilla de Contribución sobre Ingresos de Individuos (PR), esta cantidad es el número que encontrarás en la línea "Ingreso Bruto Ajustado".

05. What is the Parent's highest education level?

Selecciona el nivel de educación más alto que haya completado el encargado. Por ejemplo: GED, Escuela Superior, Bachillerato, etc.



Preguntas en: Student Income Information

01. What is your marital status?

Selecciona la opción que describa tu estado civil.

02. Are you employed?

Indica si actualmente tienes trabajo y continuarás trabajando durante tus estudios universitarios.

03. If you are employed, what is your annual salary?

Si contestaste Yes a la pregunta anterior, indica cual es tu sueldo anual. Si contestaste No, ingresa 0.



Preguntas en: Academic History

La sección Academic History está dividida en dos partes:

- High School – Todos los estudiantes llenan esta sección.
- Previous Degree – Solo los estudiantes de maestría o doctorado deben llenar esta sección.



Academic History High School

01. Name of high school

Incluye el nombre de la escuela superior o colegio en donde completaste 12mo grado.

02. Type of school

Indica si era una escuela pública, privada o *homeschool*.

03. City of School

Indica el pueblo de la escuela o colegio.

04. When will you graduate high school?

Ingresa la fecha en la que te graduaste o te graduarás de 12mo grado. Si no conoces la fecha exacta, ingresa el último día del mes y el año. Por ejemplo, si te gradúas en verano del 2025, ingresa "05/31/2025".



Academic History High School

05. High school GPA

Incluye tu promedio general acumulado (GPA) en escuela superior. Debe estar en una escala de 4.00 puntos.

06. Did you participate in and graduate from the Bright Stars Program?

Indica si participaste en y completaste el Programa Bright Stars de la Fundación Kinesis.

07. Did you receive a scholarship to attend high school?

Indica si fuiste becado en una escuela superior privada.

08. Are you a first-generation student?

Si uno o ambos de tus encargados obtuvieron un grado de bachillerato, maestría o doctorado, marca No.

Si ninguno de tus encargados han obtenido este tipo de grado, marca Sí.



Academic History Previous Degree

Recuerda, completa esta sección solamente si estás solicitando a un grado de maestría o doctorado.

01. Name of previous university

Incluye el nombre de la universidad en la que estudiaste anteriormente.

02. Location of previous university

Indica en qué país se ubica la universidad anterior.

03. When will you graduate from your degree?

Ingresa la fecha en la que te graduaste o te graduarás del grado. Si no conoces la fecha exacta, ingresa el último día del mes y el año. Por ejemplo, si te gradúas en verano del 2025, ingresa "05/31/2025".

04. GPA of your previous degree

Incluye tu promedio general acumulado (GPA) en el grado. Debe estar en una escala de 4.00 puntos.



Preguntas en: University Information

En la sección University Information debes incluir la información relacionada al grado que comenzarás en 2025-2026.

University Information

01. University you will attend

Incluye el nombre de la universidad en donde comenzarás a estudiar en 2025-2026. Recuerda que debe ser una universidad acreditada sin fines de lucro.

02. Location of university

Indica en qué país se ubica la universidad. Por el momento, nuestras becas solo están disponible para universidades en Puerto Rico o Estados Unidos.

03. What degree will you be pursuing?

Indica que grado comenzarás en 2025-2026. Nuestras becas están disponibles para bachillerato, maestría y doctorado.

04. What major will you study?

Indica la concentración a la que fuiste aceptado. Esto debe coincidir con tu carta de admisión.

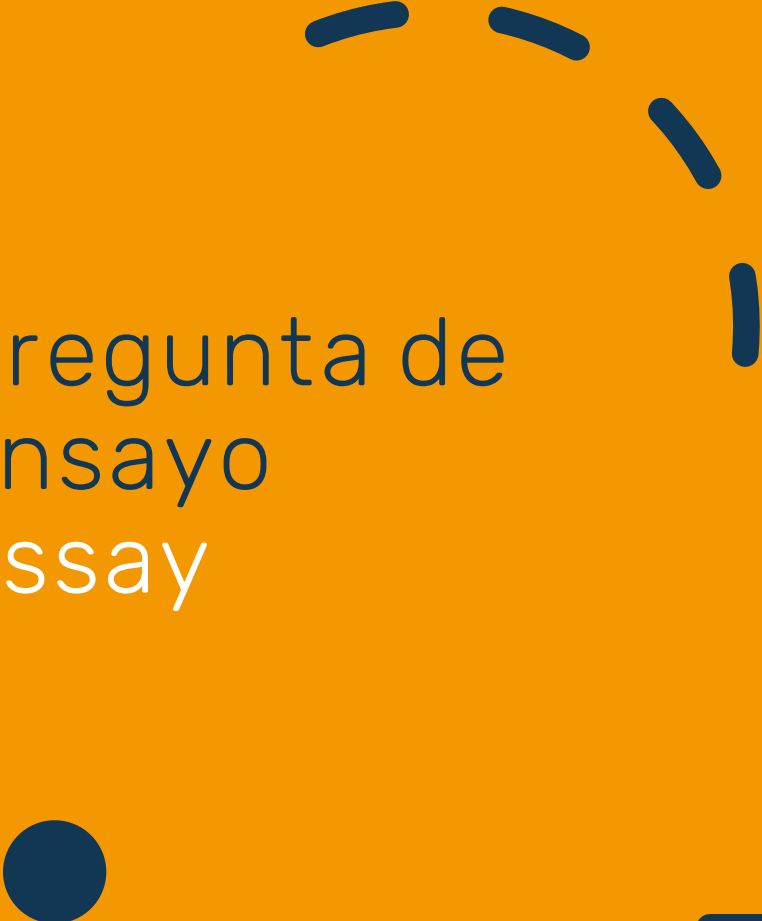
University Information

05. How long is your degree (according to your university)?

Indica cuántos años de estudios debes completar para obtener el grado. Puedes encontrar esta información en el currículum ofrecido por tu universidad.

06. When you begin the 2025-2026 school year, what will your college grade level be?

Indica en qué nivel estarás al comenzar el año académico 2025-2026. Por ejemplo, primer año de bachillerato (freshman), segundo año de bachillerato (sophomore), etc.



Pregunta de ensayo Essay

Deberás incluir un ensayo que responda lo siguiente:

In your own words, share your past experiences, current and future goals, and the impact you hope to make to improve the socio-economic well-being of Puerto Rico.

Los requisitos del ensayo son:

- Mínimo de 500 palabras
- Máximo de 600 palabras
- Idioma:
 - Si estudiarás en Estados Unidos, el ensayo debe ser en inglés.
 - Si estudiarás en Puerto Rico, puedes escoger el idioma que mejor domines, español o inglés.

En la sección, Required Documents, deberás incluir 6 documentos mínimo.



Documentos requeridos

01. Admission Letter

- Este documento es una notificación oficial emitida por tu universidad. Debe indicar el grado y la concentración que incluiste en University Information.
- Debes estar en formato PDF.



Documentos requeridos

02. Degree Curriculum

- Este documento muestra el plan de estudio de tu grado, incluyendo los cursos y créditos que el estudiante debe completar para obtener el grado.
- Puedes encontrar este documento en la página web de tu universidad.
- Debe estar en formato PDF.



Documentos requeridos

03. Official Transcript

- Este es un documento oficial emitido por una institución educativa en donde se detalla tu rendimiento académico, incluyendo los cursos que tomaste y las notas que obtuviste.
- Si estás solicitando la beca para bachillerato, debes incluir una transcripción de crédito de escuela superior.
- Si estás solicitando la beca para maestría o doctorado, debes incluir una transcripción de tu grado más reciente.



Documentos requeridos

04. Student Resumé / Curriculum Vitae

- Comparte tu resumé estudiantil o *curriculum vitae* más reciente.
- Debe incluir:
 - Información de contacto (email).
 - Información de tu educación hasta el momento.
 - Organizaciones o asociaciones en las que has participado.
 - Cualquier actividad o reconocimiento que hayas obtenido.
 - Cualquier experiencia de trabajo o voluntariado que hayas tenido.



Documentos requeridos

05. FAFSA Student Aid Index (SAI)

- Este documento (también conocido como *FAFSA Student Aid Report* o *SAR*) incluye toda la ayuda financiera que te ofrece FAFSA.
- De no tener este documento al momento de solicitar la beca, por favor sube una carta explicando tu situación. De ser aceptado, deberás enviar este documento tan pronto lo recibas.

Documentos requeridos

06. Financial Aid Letter

- Si estudiarás en Estados Unidos, la universidad te enviará una carta detallando la oferta económica disponible para tus estudios.
- Por lo general, esta carta incluye becas de la universidad, préstamos y el balance que quedará pendiente luego de las ayudas.
- De no tener este documento al momento de solicitar la beca, por favor sube una carta explicando tu situación.
- Si estudiarás en Puerto Rico, puedes saltar esta pregunta.



Documentos requeridos

07. Most Recent Tax Return

- Debes subir la planilla más reciente.
- Si dependes de tus padres, incluye una planilla en este espacio y la otra en el próximo (*Most Recent Tax Return (Additional Document)*)
- Si radicas tus propias planillas, sube una copia en este espacio.
- Puedes ocultar información confidencial (p. ej. Números de Seguro Social)

Authorization and Release Statement

Para someter tu solicitud, debes indicar que estás de acuerdo con que la información en la solicitud sea compartida con el Comité de Becas:

- Marca la caja en *I agree with the statement above*
- Incluye tu nombre completo bajo *Electronic Signature*
- Indica la fecha en la que sometes la solicitud.

Preguntas frecuentes

- ¿Cuándo comienza la convocatoria de beca?
 - 15 de marzo de 2025
- ¿Cuál es la fecha límite?
 - 15 de mayo de 2025
- ¿Cuándo recibiré los resultados?
 - Una vez cierre la convocatoria (15 de mayo), el Comité de Becas evaluará las solicitudes y hará una selección de becados para 2025-2026.
 - Recibirás los resultados al email que incluiste en la solicitud el 30 de junio de 2025.

Preguntas frecuentes

- ¿Puedo solicitar la beca si estoy en segundo año?
 - Lamentablemente, en estos momentos solo los estudiantes que comienzan su primer año en 2025-2026 pueden recibir la beca.
- Fui becado de Kinesis anteriormente. ¿Utilizo la misma cuenta de Blackbaud?
 - Si ya tienes una cuenta en Blackbaud, utiliza la misma cuenta que utilizaste para la beca anterior.

Preguntas frecuentes

- ¿Puedo contestar parte de la solicitud ahora y terminar después?
 - Sí. Asegúrate de presionar Save and Keep Editing para guardar tus respuestas. Podrás conectarte en otra fecha y continuar la solicitud, siempre y cuando sea en o antes de la fecha límite.
- ¿Puedo enviar los documentos por email?
 - No. Es importante que envíes todos los documentos a través del portal.

Preguntas frecuentes

- ¿Cuánto es la cantidad de beca?
 - Si estudiarás en Puerto Rico, la beca anual es de \$2,500.
 - Si estudiarás en Estados Unidos, la beca anual es de \$5,000.
- ¿Cuánto tiempo dura la beca?
 - La Beca Kinesis es renovable. La cantidad de años depende de tu grado y concentración. Por ejemplo:
 - Bachilleratos en concentraciones generales – 4 años
 - Bachilleratos en ingeniería – 5 años
 - Maestrías – 2 años
 - Doctorados – 3 o 4 años

Preguntas frecuentes

- ¿Cuál es la diferencia entre cada oportunidad?
 - Cada oportunidad tiene requisitos diferentes:
 - Beca de Agronomía & Ciencias Agrícolas
 - GPA requerido: 3.00
 - Concentraciones: Agricultural and Food Engineering, Agricultural Engineering, Agricultural Science, Agriculture, Agronomy, Animal Science, Energy Resources, Forestry Engineering, Environment, Horticulture o Oenology
 - Beca de Hotelería & Turismo
 - GPA requerido: 3.00
 - Concentraciones: Hospitality, Tourism, Culinary Arts o concentraciones relacionadas.

Preguntas frecuentes

- ¿Cuál es la diferencia entre cada oportunidad? (Cont.)
 - Cada oportunidad tiene requisitos diferentes:
 - Beca Kinesis – Estados Unidos
 - GPA requerido: 3.50
 - País de la universidad: Estados Unidos
 - Beca Kinesis – Puerto Rico
 - GPA requerido: 3.50
 - País de la universidad: Puerto Rico

Preguntas frecuentes

- Si soy seleccionado, ¿cómo y cuando recibiré el desembolso?
 - La cantidad de beca se le desembolsa directamente a la universidad.
 - Para el semestre de agosto a diciembre, el desembolso se realiza en o antes de octubre.
 - Para el semestre de enero a mayo, el desembolso se realiza en o antes de marzo.

Preguntas frecuentes

- Si soy seleccionado, ¿cómo renuevo la beca?
 - Cada semestre recibirás un formulario de renovación que debes llenar para recibir la beca.
 - Para mantener un estatus de estudiante activo debes:
 - Mantener un promedio de 3.00 en adelante.
 - Tener un perfil en LinkedIn.
 - Contestar preguntas acerca de tu experiencia en la universidad.
 - Incluir ciertos documentos requeridos como matrícula y reporte de notas.
 - Reunirte de forma virtual con la asesora del Programa de Becas al menos una (1) vez al año.

Preguntas frecuentes

- Si ya recibo la Beca Kinesis, ¿debo llenar la solicitud?
 - No. Los estudiantes que ya sean parte del programa no deben llenar la solicitud.
- Tengo otra duda. ¿A dónde me puedo comunicar?
 - Puedes enviarnos un email a scholarships@kinesispr.org
 - También puedes llamarnos al (787) 772-8269. Selecciona el idioma y luego marca la opción 1 para comunicarte con el Departamento de Becas.



¡Mucho éxito!

